



**Costruisci la tua  
strada verso  
la professione.**

## Registro Nazionale Tirocinanti

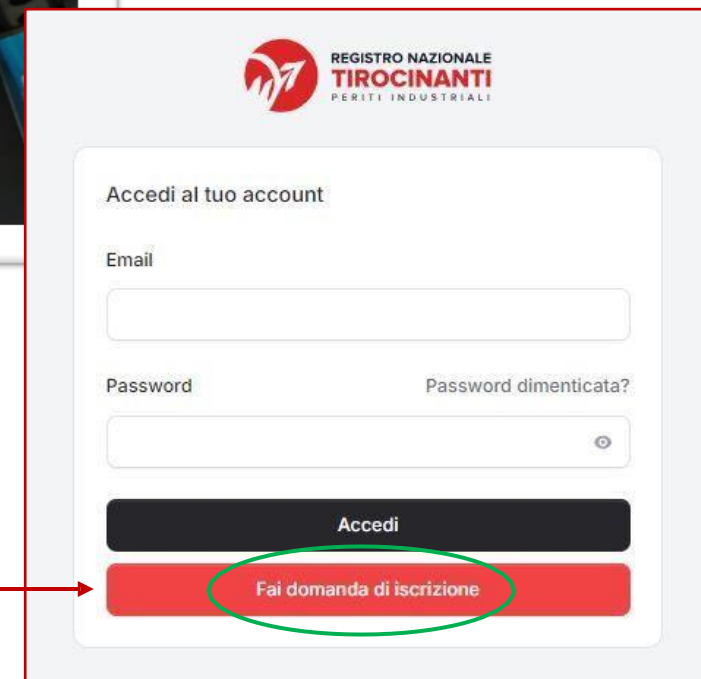
previsto dall'art. 2, comma 8, DM 24.5.2023 n. 684 del Ministro dell'università e della Ricerca e del Ministro della Giustizia relativo alla Laurea professionalizzante abilitante LP03 Professioni tecniche industriali e dell'informazione, in attuazione dell'art. 2 sulle lauree professionalizzanti abilitanti della legge 163/2021.




- Clicca sul pulsante «Area personale» che trovi in homepage, in alto a destra.

**www.rntcnpi.it**

In questa finestra clicca su  
«Fai domanda di iscrizione»



 **REGISTRO NAZIONALE  
TIROCINANTI**  
PERITI INDUSTRIALI

Accedi al tuo account

Email

Password Password dimenticata?

Accedi

Fai domanda di iscrizione

## Iscrizione al Registro Nazionale Tirocinanti

Seleziona il tuo profilo per procedere con la registrazione



### Sono uno Studente

Sei iscritto a un corso di laurea e devi svolgere il Tirocinio Pratico Valutativo.



### Sono un Laureato

Sei già laureato e devi svolgere la PPV per abilitarti alla professione di Perito Industriale.

- Clicca sul riquadro  
«Sono un Laureato»

- a) l'interessato contesta l'esattezza dei dati personali, per il periodo necessario al titolare del trattamento per verificare l'esattezza di tali dati personali;
- b) il trattamento è illecito e l'interessato si oppone alla cancellazione dei dati personali e chiede invece che ne sia limitato l'utilizzo;
- c) benché il titolare del trattamento non ne abbia più bisogno ai fini del trattamento, i dati personali sono necessari all'interessato per l'accertamento, l'esercizio o la difesa di un diritto in sede giudiziaria;
- d) l'interessato si è opposto al trattamento ai sensi dell'articolo 21, paragrafo 1, in attesa della verifica in merito all'eventuale prevalenza dei motivi legittimi del titolare del trattamento rispetto a quelli dell'interessato.

**Art. 20 - Diritto alla portabilità dei dati**

L'interessato ha il diritto di ricevere in un formato strutturato, di uso comune e leggibile da dispositivo automatico i dati personali che lo riguardano forniti a un titolare del trattamento e ha il diritto di trasmettere tali dati a un altro titolare del trattamento senza impedimenti da parte del titolare del trattamento cui li ha forniti.

Nell'esercitare i propri diritti relativamente alla portabilità dei dati a norma del paragrafo 1, l'interessato ha il diritto di ottenere la trasmissione diretta dei dati personali da un titolare del trattamento all'altro, se tecnicamente fattibile.

**Art. 21 - Diritto di opposizione**

L'interessato ha il diritto di opporsi in qualsiasi momento, per motivi connessi alla sua situazione particolare, al trattamento dei dati personali che lo riguardano ai sensi dell'articolo 6, paragrafo 1, lettere e) o f), compresa la profilazione sulla base di tali disposizioni.

**Art. 22 - Diritto di non essere sottoposto a processo decisionale automatizzato, compresa la profilazione**

L'interessato ha il diritto di non essere sottoposto a una decisione basata unicamente sul trattamento automatizzato, compresa la profilazione, che produca effetti giuridici che lo riguardano o che incida in modo analogo significativamente sulla sua persona.

Per esercitare i diritti previsti dagli artt. 15 e seguenti del Regolamento 2016/679 dovrà scrivere al DPO del Consiglio Nazionale Dei Periti Industriali E Periti Industriali Laureati tramite i contatti indicati al punto 1.

Consento / Non Consento

SI  NO

Prosegui

➤ **Acconsenti al trattamento dei dati personali**

[Privacy Policy](#) > [Dati Personali](#) > [Informazioni Universitarie](#)

### Informazioni Personali

Inserisci tutte le tue informazioni personali e i tuoi recapiti. I campi contrassegnati con \* sono obbligatori.

Nome \*

Cognome \*

Email \*

Codice Fiscale \*

[Indietro](#)

[Prosegui](#)

➤ **Inserisci le tue Informazioni personali**

[Privacy Policy](#) > [Dati Personali](#) > [Informazioni Universitarie](#)

### Informazioni Universitarie

Inserisci le informazioni relative al tuo titolo di laurea. I campi contrassegnati con \* sono obbligatori.

Classe di Laurea \* ⓘ

Seleziona la classe di laurea

Settore \*

Seleziona il settore

### Autocertificazione titolo di laurea \*

Carica l'autocertificazione del titolo di laurea comprensiva del tuo documento d'identità (PDF, DOC, DOCX - max 5MB): [Scarica il modello](#)

Scegli il file

Nessun file scelto

[Indietro](#)

[Conferma Iscrizione](#)

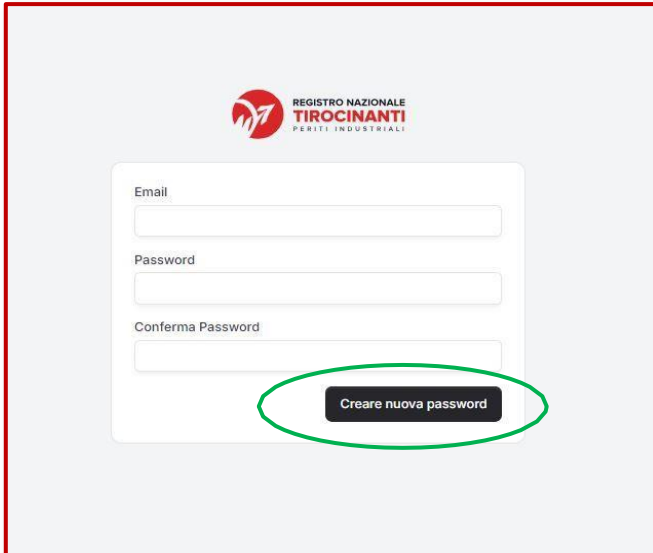
- Inserisci le informazioni relative alla tua **Laurea**.
- Carica il tuo **Titolo di Studio**; in alternativa, puoi utilizzare il **Modello di autocertificazione del titolo** compilato insieme al tuo **documento di identità** da caricare in un unico pdf.

Visualizzerai la schermata riportata di seguito e riceverai una email di conferma di avvenuta iscrizione.



The screenshot shows the website interface for the TIROCINANTI registration process. At the top left is the logo for 'REGISTRO NAZIONALE TIROCINANTI PERITI INDUSTRIALI'. To its right are three navigation links: 'Atenei', 'Corsi di laurea', and 'Ordini professionali'. The main heading is 'Iscrizione Completata' in a large, bold, black font. Below this heading is the text 'Grazie per la tua iscrizione. Riceverai a breve una email di conferma.' At the bottom of the page, there are two logos: the TIROCINANTI logo on the left and the CNPI logo on the right.

## CREA LE TUE CREDENZIALI PERSONALIZZATE SU RNT



The screenshot shows a registration form for the Registro Nazionale Tirocinanti Periti Industriali. The form includes three input fields: 'Email', 'Password', and 'Conferma Password'. A dark button labeled 'Creare nuova password' is located at the bottom of the form and is circled in green.

- Il CTS del CNPI, verifica l' idoneità dei documenti e la coerenza del corso di laurea con il settore di abilitazione dell'Albo dei Periti Industriali selezionato.
- Nei giorni successivi, riceverai una email con un link per creare le tue credenziali personalizzate su RNT.
- Collegati su [rntcnpi.it](http://rntcnpi.it) entro 48 ore e crea la tua password.  
*Trascorse 48 ore, per motivi di sicurezza informatica, il link non sarà più valido.  
Per ottenere un nuovo invito, scrivi a [laureati@rntcnpi.it](mailto:laureati@rntcnpi.it)*

## ACCEDI AL REGISTRO NAZIONALE DEI TIROCINANTI

**Informazioni Laureato**  
Informazioni relative al tuo profilo e titolo di laurea

<b>Nome</b> Prova	<b>Cognome</b> Prova
<b>Email</b> camillamonda@gmail.com	<b>Codice Fiscale</b> AAABBB00C000000E
<b>Classe di Laurea</b> ale	<b>Settore</b> Impiantistica elettrica e automazione

**Autocertificazione Titolo di Laurea**

Autocertificazione titolo di laurea Download

**Deontologia della professione di Perito Industriale**  
Informazioni relative all'attività del laureato

Carica certificato e completa

<b>Dettagli deontologia</b> Deontologia della professione di Perito Industriale	<b>Tutor ordinistico</b> Monda Tutor Camilla Tutor c.monda@fondazioneopificium.it	<b>Ordine Professionale</b> CNPI
<b>Data Inizio</b> 17/03/2026	<b>Data Fine</b> N/A	
<b>CFU</b> 3	<b>Stato</b> In corso	

**Certificato ordinistico di deontologia**

Non sono presenti documenti

Effettuato l'accesso su RNT con la tua password personalizzata, visualizzerai una schermata nella quale sono riepilogate:


- le tue informazioni **personali**;
- le informazioni relative all'attività formativa in materia di **Deontologia della professione di Perito Industriale** e i contatti del tuo **Tutor ordinistico** a cui potrai rivolgerti in caso di necessità.

**RNT | Registro Nazionale Tirocinanti**

Gentilissima/g,

accedi alla piattaforma Guild e crea la tua password personalizzata.

In questo ambiente potrai seguire i corsi e-learning in materia di Deontologia della Professione.



- Vai su **UTENTI ESTERNI** ed ENTRA.
- Clicca su «Hai dimenticato la password?», e segui la procedura per la personalizzazione della password.

Per i successivi accessi, le tue credenziali saranno: la tua email e la password personalizzata.

Ti informiamo che il tuo Tutor ordinistico di riferimento è il Per.Ind. Camilla TUTOR Monda TUTOR.

Email: [c.monda@fondazioneopificium.it](mailto:c.monda@fondazioneopificium.it)

In caso di necessità, non esitare a contattarci all'indirizzo email [laureati@rntnpi.it](mailto:laureati@rntnpi.it)

Cordiali saluti,  
Cordiali saluti,  
RNT | Registro Nazionale Tirocinanti

Se non riesci a cliccare sul pulsante "Accedi", copia e incolla l'URL seguente nel tuo browser:  
<https://formazione.rntnpi.it/login>

© 2026 RNT | Registro Nazionale Tirocinanti. Tutti i diritti riservati.

Contestualmente il sistema invierà automaticamente una email con il link e le [istruzioni per accedere alla piattaforma e-learning Guild](#) e iniziare la tua formazione in materia di Deontologia della professione di Perito Industriale.

## TERMINATO IL PERCORSO FORMATIVO SU GUILD

- Scarica il **Certificato Ordinario di Deontologia** dalla piattaforma *Guild* che attesta il completamento con esito positivo del tuo percorso formativo
- Accedi su RNT con le tue credenziali
- Vai in corrispondenza della finestra denominata «Deontologia della professione di Perito Industriale»
- Clicca sui 3 puntini in alto a destra e carica il **Certificato Ordinario di Deontologia**
- Automaticamente il sistema genera, nella stessa finestra, anche l'**Attestato di fine tirocinio**.



**Deontologia della professione di Perito Industriale** ⋮

Informazioni relative all'attività del laureato

<b>Dettagli deontologia</b> Deontologia della professione di Perito Industriale	<b>Tutor ordinistico</b> Giardino Amos amos.giardino@gmail.com	<b>Ordine Professionale</b> CNPI
<b>Data Inizio</b> 03/06/2026	<b>Data Fine</b> 03/06/2026	
<b>CFU</b> 3	<b>Stato</b> Terminato	

**Certificato ordinistico di deontologia**

- 📎 Certificato Ordinario di Deontologia ⋮
- 📎 Attestato fine pratica ⋮

## La piattaforma *Guild*

La piattaforma *Guild* è uno strumento che ti consente di seguire un percorso formativo, in modalità FAD asincrona, in materia di Deontologia della professione di Perito Industriale.



ACCESSO AL SISTEMA

ISCRITTI

UTENTI ESTERNI

ENTRA


ENTRA


CONTATTI  
Via in Arcione, 71 – 3° piano  
00187

PRIVACY  
Privacy policy

- Clicca sul seguente link:  
<https://formazione.cnpi.eu/login>
- Clicca sul pulsante 'ENTRA' nella sezione UTENTI ESTERNI

Al primo accesso (o se hai dimenticato la tua password) clicca su “Hai dimenticato la password?”



 **CNPI**  
CONSIGLIO NAZIONALE DEI PERITI INDUSTRIALI  
E DEI PERITI INDUSTRIALI LAUREATI

Formazione | Iniziative | Contatti

Accedi | Registrati

Email

Password

Ricordami

[Hai dimenticato la password?](#)


ACCEDI

Non sei ancora registrato?  
**REGISTRATI**

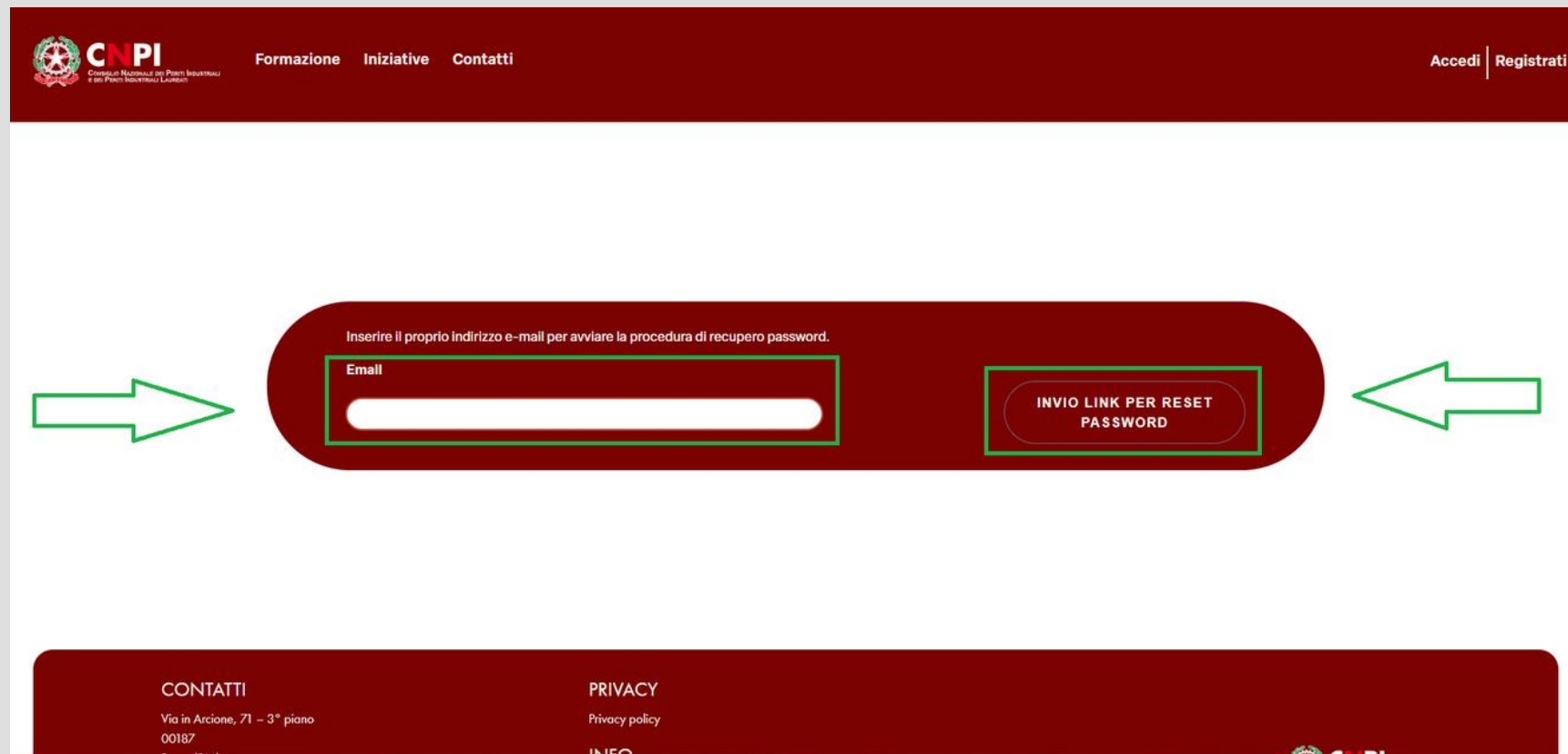
**CONTATTI**  
Via in Arcione, 71 - 3° piano  
00187

**PRIVACY**  
Privacy policy

**INFO**

 **CNPI**

Inserisci la tua email e clicca su “INVIO LINK PER RESET PASSWORD”



The screenshot shows a web form for password reset. At the top, there is a dark red navigation bar with the CNPI logo on the left and the text "Formazione", "Iniziative", "Contatti", "Accedi", and "Registrati" on the right. The main content area is white and features a dark red rounded rectangular form. Inside the form, the text "Inserire il proprio indirizzo e-mail per avviare la procedura di recupero password." is displayed above an "Email" input field. To the right of the input field is a button labeled "INVIO LINK PER RESET PASSWORD". Green arrows point to the input field and the button. The bottom of the page has a dark red footer with "CONTATTI" and "PRIVACY" sections, each containing contact information and links to "Privacy policy" and "INFO".

**CNPI**  
CONSIGLIO NAZIONALE DEI PERITI INDUSTRIALI  
E DEI PERITI INDUSTRIALI LAUREATI

Formazione | Iniziative | Contatti

Accedi | Registrati

Inserire il proprio indirizzo e-mail per avviare la procedura di recupero password.

Email

INVIO LINK PER RESET  
PASSWORD

**CONTATTI**  
Via in Arcione, 71 – 3° piano  
00187

**PRIVACY**  
Privacy policy

INFO

- Riceverai un'email come quella riportata nell'immagine accanto
- Quindi clicca sul pulsante "Reimposta password"

**FONDAZIONE OPIFICIUM - Consiglio Nazionale dei Periti Industriali e dei Periti Industriali laureati**

**Salve,**

ha ricevuto questa email perché abbiamo ricevuto una richiesta di reimpostazione della password per il Suo account.

**Reimposta Password**

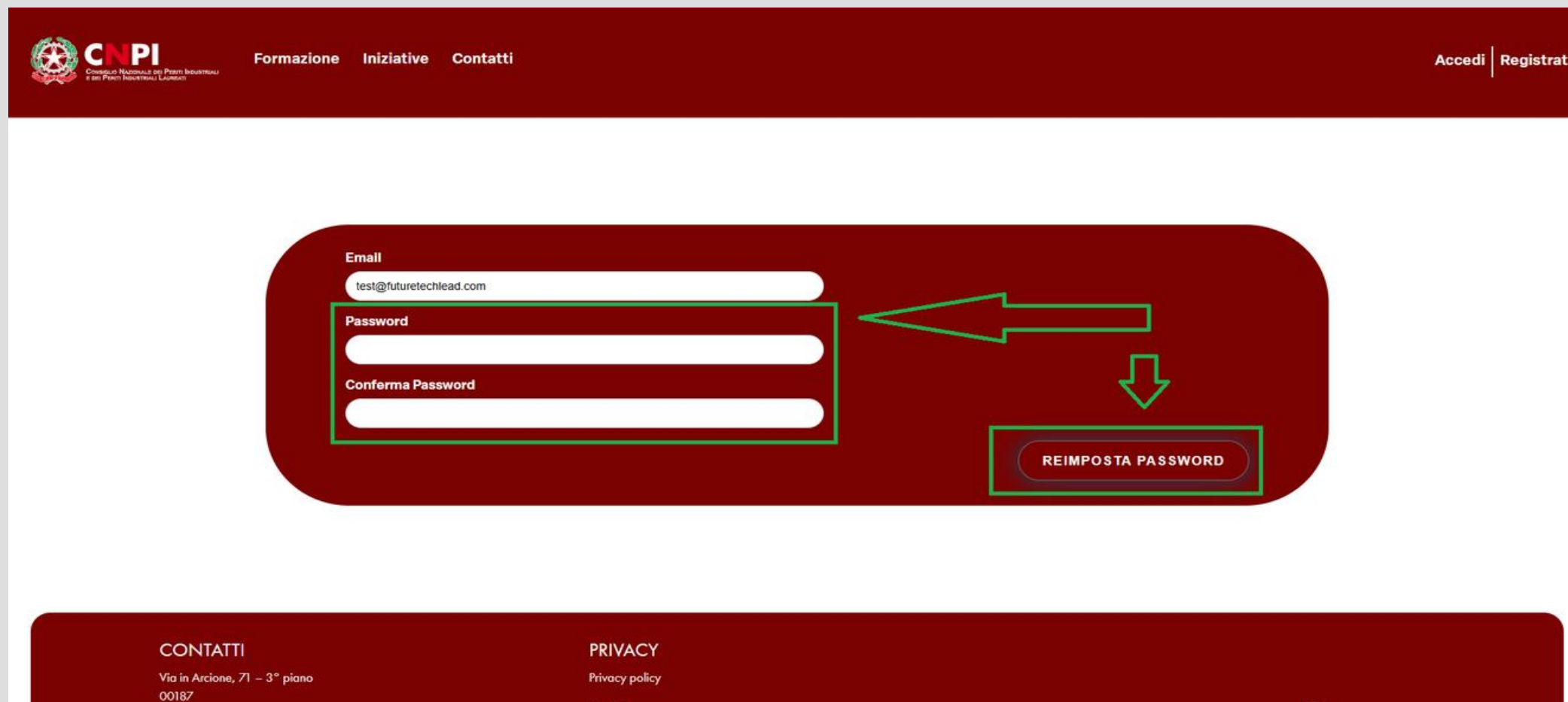
Questo link di reset della password scadrà tra 1440 minuti.

Se non ha richiesto Lei (o tramite assistenza), un reset della password non è richiesta alcuna azione.

Distinti saluti,  
FONDAZIONE OPIFICIUM - Consiglio Nazionale dei Periti Industriali e dei Periti Industriali laureati

Se non riesce a cliccare sul pulsante "Reimposta Password", copi ed incollì l'URL seguente nel Suo browser: <https://formazione.cnpi.eu/reset-password/df71b96a5cd8f1e44a1595396948dc72e75c3d34fb5283d3609604e86b3aec37?email=test%40futuretechlead.com>

- Inserisci due volte la nuova password
- Clicca su “Reimposta Password”



The screenshot shows the password reset interface on the CNPI website. The header is dark red with the CNPI logo on the left and 'Accedi | Registrati' on the right. The main content area is white and contains a dark red rounded rectangle with a form. The form has three input fields: 'Email' (containing 'test@futuretechlead.com'), 'Password', and 'Conferma Password'. A green box highlights the 'Password' and 'Conferma Password' fields. A green arrow points from the 'Reimposta Password' button back to the password fields, and another green arrow points down from the button. The footer is dark red and contains 'CONTATTI' (Via in Arcione, 71 – 3° piano 00187) and 'PRIVACY' (Privacy policy).

**CNPI**  
CONSIGLIO NAZIONALE DEI PERITI INDUSTRIALI  
E DEI PERITI INDUSTRIALI LAUREATI

Formazione Iniziative Contatti

Accedi | Registrati

Email  
test@futuretechlead.com

Password

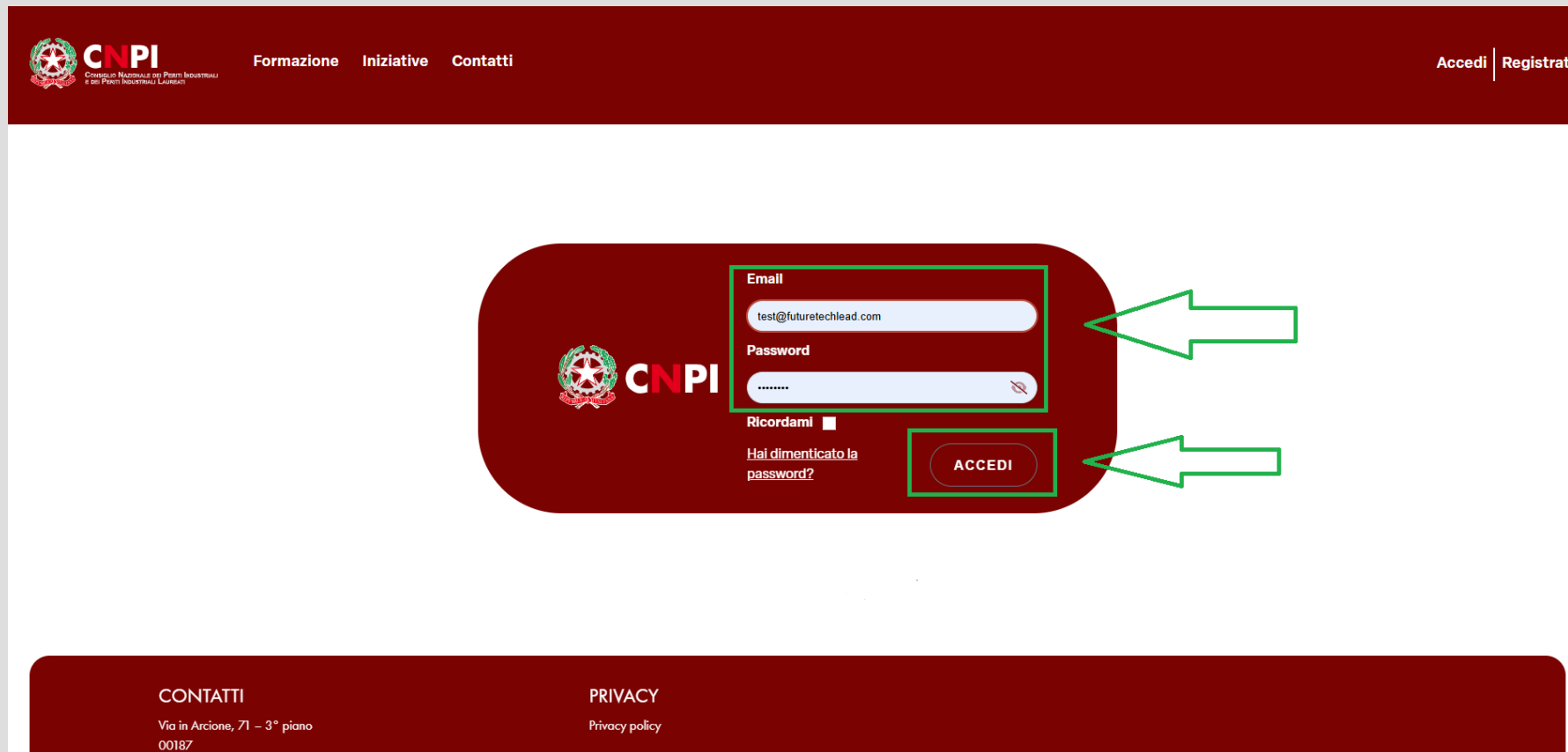
Conferma Password

REIMPOSTA PASSWORD

CONTATTI  
Via in Arcione, 71 – 3° piano  
00187

PRIVACY  
Privacy policy

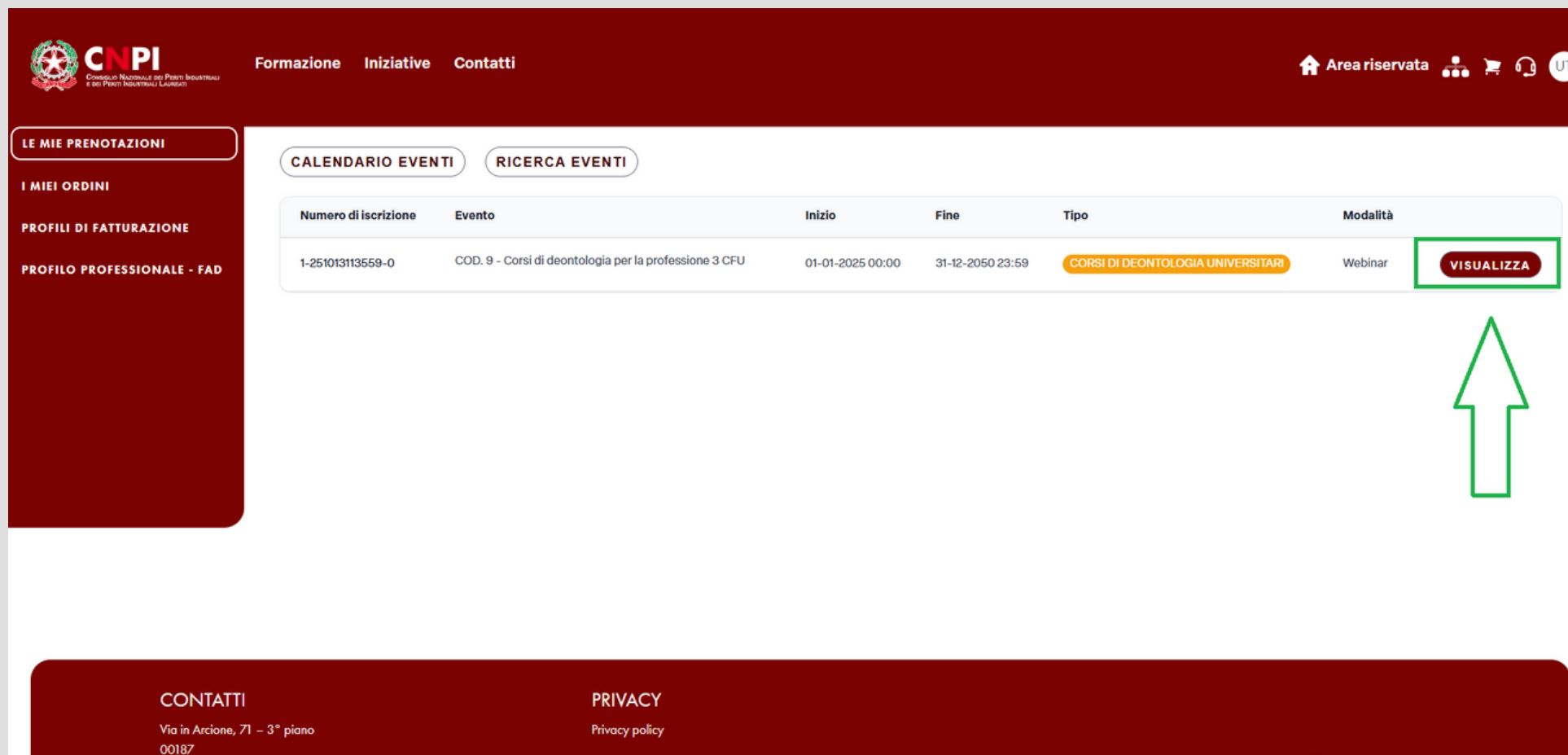
- Inserisci la tua email (la stessa che hai indicato su RNT in fase di iscrizione) e la password appena impostata
- Clicca su “ACCEDI”



The image shows a screenshot of the CNPI website's login page. The page has a dark red header with the CNPI logo on the left and navigation links 'Formazione', 'Iniziative', and 'Contatti' in the center. On the right side of the header, there are links for 'Accedi' and 'Registrati'. The main content area is white and features a dark red login form. The form includes the CNPI logo, an 'Email' field with the text 'test@futuretechlead.com', a 'Password' field with masked characters and a visibility icon, a 'Ricordami' checkbox, a link for 'Hai dimenticato la password?', and an 'ACCEDI' button. Two green arrows point to the email and password fields, and another green arrow points to the 'ACCEDI' button. The footer is dark red and contains 'CONTATTI' with the address 'Via in Arcione, 71 - 3° piano 00187' and 'PRIVACY' with a link to 'Privacy policy'.

Sarai indirizzato alla pagina dell'evento formativo.

Per vedere il dettaglio dell'evento e seguire i corsi di deontologia, clicca sul pulsante 'VISUALIZZA'



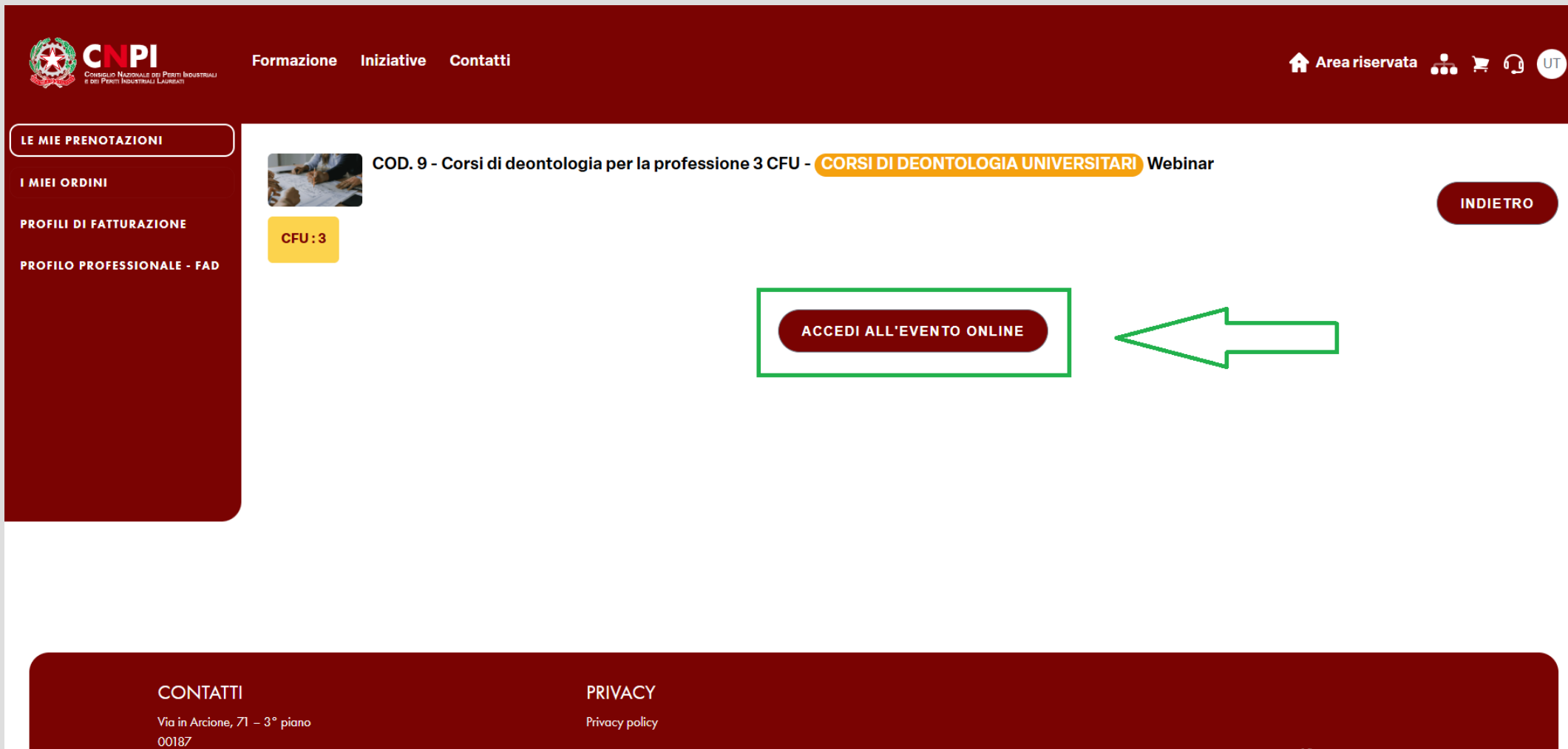
The screenshot shows the CNPI website interface. The top navigation bar includes the CNPI logo, menu items 'Formazione', 'Iniziative', and 'Contatti', and user options 'Area riservata', a shopping cart icon, a notification bell, and a 'UT' button. A left sidebar contains menu items: 'LE MIE PRENOTAZIONI', 'I MIEI ORDINI', 'PROFILI DI FATTURAZIONE', and 'PROFILO PROFESSIONALE - FAD'. The main content area features two buttons: 'CALENDARIO EVENTI' and 'RICERCA EVENTI'. Below these is a table of events:

Numero di iscrizione	Evento	Inizio	Fine	Tipo	Modalità	
1-251013113559-0	COD. 9 - Corsi di deontologia per la professione 3 CFU	01-01-2025 00:00	31-12-2050 23:59	CORSI DI DEONTOLOGIA UNIVERSITARI	Webinar	<b>VISUALIZZA</b>

A green arrow points to the 'VISUALIZZA' button in the table.

The footer contains contact information: 'CONTATTI' with address 'Via in Arcione, 71 - 3° piano 00187' and 'PRIVACY' with a link to 'Privacy policy'.

Quindi clicca su **ACCEDI ALL'EVENTO ONLINE** per essere indirizzato alla Piattaforma *Guild*

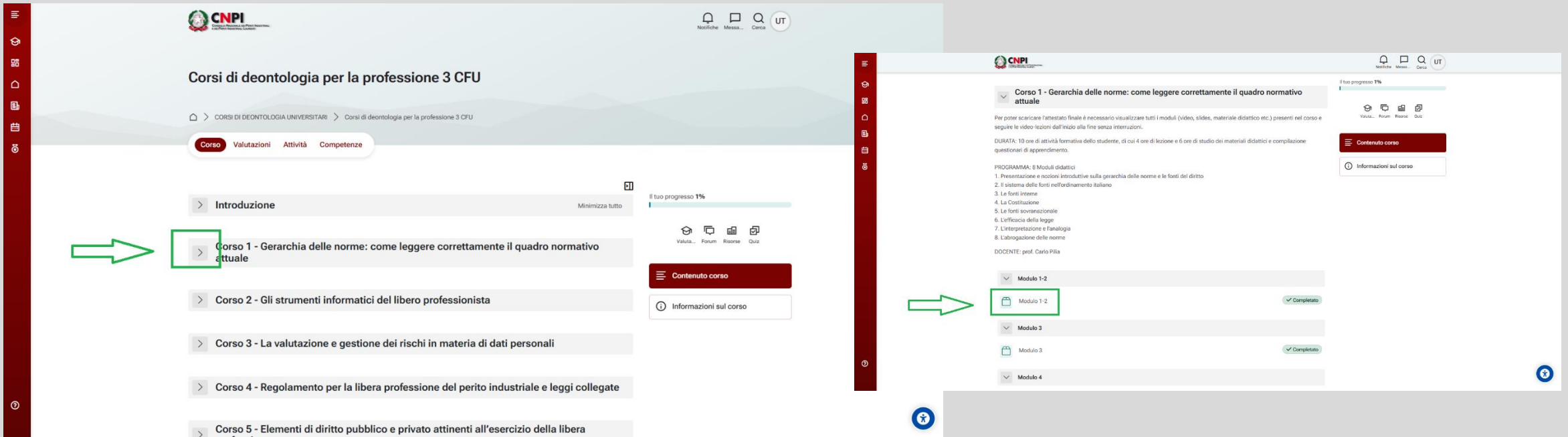


The screenshot shows the CNPI website interface. At the top, there is a dark red navigation bar with the CNPI logo on the left and navigation links for 'Formazione', 'Iniziative', and 'Contatti' in the center. On the right side of the bar are icons for 'Area riservata', a user profile, a shopping cart, a headset, and 'UT'. Below the navigation bar is a sidebar on the left with a dark red background and white text, containing links for 'LE MIE PRENOTAZIONI', 'I MIEI ORDINI', 'PROFILI DI FATTURAZIONE', and 'PROFILO PROFESSIONALE - FAD'. The main content area is white and features a webinar event card. The card has a small image of people at a table, followed by the text 'COD. 9 - Corsi di deontologia per la professione 3 CFU - **CORSI DI DEONTOLOGIA UNIVERSITARI** Webinar'. Below the text is a yellow box with 'CFU : 3'. To the right of the card is a dark red button labeled 'INDIETRO'. In the center of the page, a dark red button with white text 'ACCEDI ALL'EVENTO ONLINE' is highlighted with a green rectangular border. A large green arrow points from the right towards this button. At the bottom of the page is a dark red footer with white text. On the left, it says 'CONTATTI' followed by 'Via in Arcione, 71 - 3° piano' and '00187'. On the right, it says 'PRIVACY' followed by 'Privacy policy'.

All'interno della Piattaforma *Guild* troverai l'elenco dei corsi di deontologia della professione.

Scegli il corso da cui vuoi iniziare. Non è necessario seguire l'ordine dell'elenco.

All'interno di ciascun corso sono presenti uno o più moduli, test intermedi e finali.



The image displays two screenshots of the CNPI Guild platform interface. The left screenshot shows the 'Corsi di deontologia per la professione 3 CFU' page. A green arrow points to the first course in the list: 'Corso 1 - Gerarchia delle norme: come leggere correttamente il quadro normativo attuale'. The right screenshot shows the detailed view of this course. A green arrow points to the 'Modulo 1-2' section, which is marked as 'Completato'. The interface includes a navigation sidebar on the left, a top navigation bar with the CNPI logo and user profile, and a main content area with tabs for 'Corso', 'Valutazioni', 'Attività', and 'Competenze'. The course details include a progress bar (1% complete), a list of modules, and a 'Contenuto corso' button.

Per iniziare, clicca sul «Modulo» desiderato e poi «Entra»

Il tuo progresso 1%

Valuta... Forum Risorse Quiz

**Contenuto corso**

Informazioni sul corso

**Corso 1 - Gerarchia delle norme: come leggere correttamente il quadro normativo attuale**

Per poter scaricare l'attestato finale è necessario visualizzare tutti i moduli (video, slides, materiale didattico etc.) presenti nel corso e seguire le video-lezioni dall'inizio alla fine senza interruzioni.

DURATA: 10 ore di attività formativa dello studente, di cui 4 ore di lezione e 6 ore di studio dei materiali didattici e compilazione questionari di apprendimento.

PROGRAMMA: 8 Moduli didattici

1. Presentazione e nozioni introduttive sulla gerarchia delle norme e le fonti del diritto
2. Il sistema delle fonti nell'ordinamento italiano
3. Le fonti interne
4. La Costituzione
5. Le fonti sovranazionali
6. L'efficacia della legge
7. L'interpretazione e l'analogia
8. L'abrogazione delle norme

DOCENTE: prof. Carlo Pilia

Modulo 1-2

Modulo 1-2

Modulo 3

Modulo 3

Modulo 4

Modulo 4

Entra

← Precedente Modulo 3

Successivo → Modulo 1

Si aprirà il video e avrà inizio la lezione in modalità FAD asincrona.

*Non puoi accedere al modulo/video successivo se prima non avrai completato il modulo/video precedente, dall'inizio alla fine, senza interruzioni.*

Corsi di deontologia per la professione 3 CFU 1%

Modulo 4

Gerarchia 4

Gerarchia 4

Entra dall'attività

Gerarchia delle norme

- Sistema delle fonti
- Ordinamento italiano
- Codice civile del 1942
- Costituzione del 1948
- Diritto comunitario internazionale
- Diritto regionale

0:01 / 51:40

---

Per svolgere un **test dell'apprendimento**, clicca su «**Test**» e poi su «**Inizia**»

Dopo aver risposto a **tutte** le domande, clicca sul pulsante «**Invia il questionario**». Successivamente potrai iniziare un altro corso.

- Per ogni domanda c'è solo **una sola risposta corretta**.
- Il test può essere ripetuto per n. 5 volte al massimo.

Nel sistema italiano delle fonti, la legge è:

Scegli un'alternativa:

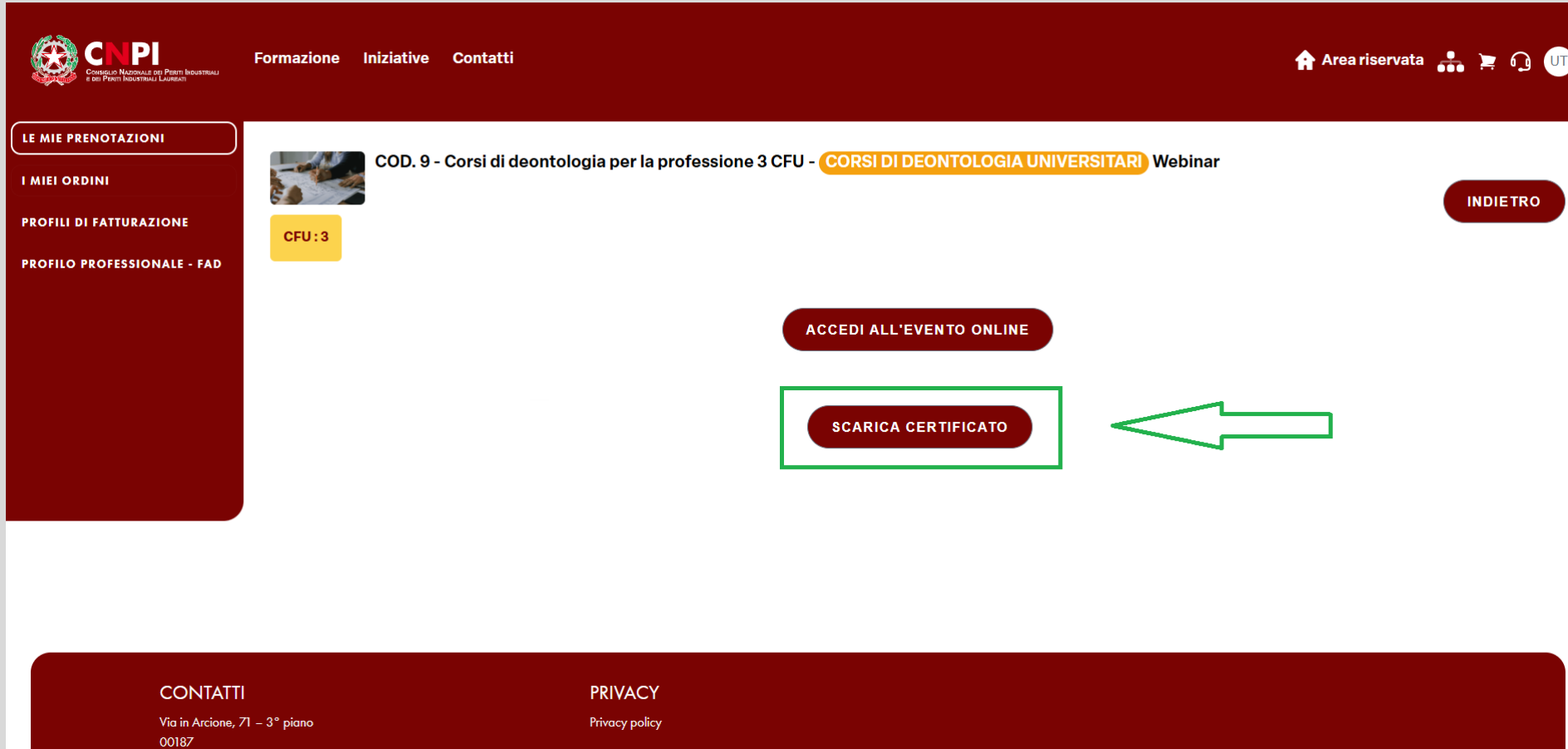
- 1. Fonte secondaria
- 2. Fonte primaria


Nel sistema italiano delle fonti, il regolamento è:

Scegli un'alternativa:





- 1. Fonte primaria
- 2. Fonte secondaria

Una volta che avrai **concluso tutti i corsi di deontologia**, torna sulla Piattaforma *Guild* e, nella pagina dell'evento, il giorno dopo aver concluso il corso, clicca su «**SCARICA CERTIFICATO**»



 **CNPI**  
CONSIGLIO NAZIONALE DEI PERITI INDUSTRIALI  
E DEI PERITI INDUSTRIALI LAUREATI

Formazione Iniziative Contatti


Area riservata     UT

LE MIE PRENOTAZIONI

I MIEI ORDINI

PROFILI DI FATTURAZIONE

PROFILO PROFESSIONALE - FAD

 COD. 9 - Corsi di deontologia per la professione 3 CFU - **CORSI DI DEONTOLOGIA UNIVERSITARI** Webinar

INDIETRO

CFU: 3

ACCEDE ALL'EVENTO ONLINE

SCARICA CERTIFICATO

CONTATTI  
Via in Arcione, 71 - 3° piano  
00187

PRIVACY  
Privacy policy

Ottenuto il «Certificato Ordinistico di Deontologia» caricato su RNT (vedi le istruzioni alla [pagina 10](#)).

 **CNPI**  
CONSIGLIO NAZIONALE DEI PERITI INDUSTRIALI  
E DEI PERITI INDUSTRIALI LAUREATI

 **OPIFICIUM**  
DEL CONSIGLIO NAZIONALE DEI PERITI INDUSTRIALI

**Corso di deontologia  
per la professione di Perito Industriale Laureato**

**SI ATTESTA CHE**

**NOME COGNOME**

**C.F. CODICE FISCALE**

ha completato con esito positivo il percorso formativo in materia di deontologia professionale, superando il relativo test finale.

(Decreto Interministeriale n. 10 del 13 gennaio 2026 – art. 1 comma 2 - conoscenza delle norme deontologiche)

Completato il **XX/XXXXXX**

Il Presidente del C.N.P.I.  
Dott. Per. Ind. Giovanni Esposito



**CORSI DI DEONTOLOGIA DELLA PROFESSIONE DI PERITO INDUSTRIALE E  
PERITO INDUSTRIALE LAUREATO**

- 1. Gerarchia delle norme: come leggere correttamente il quadro normativo attuale**  
Docente: prof. Carlo Pilia  
Corso generale sul sistema normativo italiano, con una spiegazione dei diversi gradi normativi dalla Legge alla Costituzione.
- 2. Gli strumenti informatici del libero professionista**  
Docente: prof. Christian Esposito  
Un approfondimento su tutti gli strumenti informatici che dovrà utilizzare il libero professionista per svolgere efficacemente la sua professione: dalla firma digitale alla posta elettronica certificata PEC, a tutti i riferimenti normativi della fattura elettronica, analizzando anche il processo civile telematico, l'E-procurement, i sistemi MEPA, SUAP, PagoPa e altro.
- 3. La valutazione e gestione dei rischi in materia di dati personali**  
Docente: prof. Christian Esposito  
Un excursus su come gestire al meglio il tema della protezione dei dati personali, analizzando la valutazione d'impatto della protezione dei dati (DPIA) e la tecnologia Blockchain.
- 4. Regolamento per la libera professione del perito industriale e leggi collegate**  
Docente: avv. Guerino Ferri  
Corso che analizza l'istituzione della figura del perito industriale, andando ad analizzare il Regolamento istitutivo della professione, le competenze del perito industriale e le società tra professionisti.
- 5. Elementi di diritto pubblico e privato attinenti all'esercizio della libera professione**  
Docente: prof. Carlo Pilia  
Elementi di diritto pubblico e privato attinenti all'esercizio della libera professione. Con un approfondimento sulle novità in materia di privacy.
- 6. Elementi di economia e organizzazione aziendale attinenti all'esercizio della libera professione**  
Docente: prof.ssa Paola Pasqualino  
Nozioni di base su come organizzare un'impresa, su come si sviluppano le strutture organizzative, su come si prendono le decisioni e si pianifica l'attività di un'impresa.
- 7. Eppi. La previdenza e il welfare dei periti industriali**  
Docenti: dott. Francesco Gnisci e dott. Walter Boscolo  
Corso interamente dedicato all'ente di previdenza dei periti industriali l'EPI e alle prestazioni previdenziali del libero professionista.
- 8. Rc professionale e rischio informatico**  
Docente: dott. Marco Oliveri  
Tutto ciò che c'è da sapere sulle responsabilità professionali e le coperture assicurative delle professioni tecniche.
- 9. Il sistema della responsabilità professionale. Asseverazioni**  
Docente: prof. Carlo Pilia  
Approfondimento normativo sulle responsabilità del professionista all'interno del sistema italiano della responsabilità civile.
- 10. Procedimento disciplinare dei periti industriali e dei periti industriali laureati**  
Docente: avv. Guerino Ferri  
Un'analisi delle responsabilità del perito industriale secondo il codice deontologico di categoria, approfondendo i principi di riconoscimento dell'illecito.
- 11. Aspetti deontologici della libera professione**  
Docente: avv. Guerino Ferri  
Norme deontologiche e applicazione nei Consigli di disciplina dei periti industriali e relative sanzioni applicabili.
- 12. Casistica relativa ai settori di specializzazione dell'albo dei Periti Industriali Laureati**  
Docenti: Tutor Ordinistici professionisti iscritti negli 8 settori di specializzazione dell'albo  
Esempi di casi pratici d'interesse professionale per ogni settore di specializzazione dell'albo, con formulazione di domande a risposta multipla sulle principali questioni tecnico-pratiche da affrontare per sostenere la prova pratica valutativa (PPV) per l'abilitazione all'esercizio della libera professione di perito industriale laureato.

## Preparati a sostenere la Prova Pratica Valutativa e abilitarti alla professione di Perito Industriale

Segui il corso che riporta casi pratici d'interesse professionale per ogni settore di specializzazione dell'albo, con formulazione di domande a risposta multipla sulle principali questioni tecnico-pratiche da affrontare per sostenere la prova pratica valutativa (PPV) per l'abilitazione all'esercizio della libera professione di perito industriale laureato.



Formazione Iniziative Contatti Accedi Registrati

ACCESSO AL SISTEMA

ISCRITTI

UTENTI ESTERNI

ENTRA

ENTRA

CONTATTI  
Via in Arcione, 71 - 3° piano  
00187

PRIVACY  
Privacy policy

- Clicca sul seguente link:  
<https://formazione.cnpi.eu/login>
- Clicca sul pulsante 'ENTRA' nella sezione UTENTI ESTERNI

Clicca sul pulsante “RICERCA EVENTI”

LE MIE PRENOTAZIONI


I MIEI ORDINI

PROFILI DI FATTURAZIONE




**RICERCA EVENTI** ←

Numero di iscrizione	Evento	Inizio	Fine	Tipo	Modalità	
231-260604155710-0	COD. 231 - Casi pratici per la professione di Perito Industriale	01-06-2026 00:00	31-12-2050 23:59	CORSI DI DEONTOLOGIA...	Webinar	<b>VISUALIZZA</b>

Inserisci il codice **231**, poi clicca sul titolo del corso

 **CNPI**  
CONSIGLIO NAZIONALE DEI PERITI INDUSTRIALI  
E DEI PERITI INDUSTRIALI LAUREATI

[Formazione](#) [Iniziative](#) [Contatti](#)

[Area riservata](#)   

**FAD** **COD. 231 - Casi pratici per la professione di Perito Industriale**

CORSI DI DEONTOLOGIA UNIVERSITARI  
Ore  
0 Crediti Formativi Professionali (CFP)

CORSI DI DEONTOLOGIA UNIVERSITARI    CORSI E WEBINAR PER ISCRITTI    CORSI E WEBINAR DEONTOLOGICI    CORSI PER ISCRITTI A PAGAMENTO    CORSO ABILITANTE    Eventi OT

Tipologia

Fruizione

Titolo

Codice


231

Data inizio

Crediti

Commissione


RESET



Clicca su «ISCRIVITI»


**1** GIU COD. 231 - CASI PRATICI PER LA PROFESSIONE DI PERITO INDUSTRIALE ●


Crediti Formativi Professionali (CFP) : 0



**MODALITÀ DI FRUIZIONE**

**Webinar**  
posti ancora disponibili

**ISCRIVITI**   
WEBINAR - GRATUITO



Clicca su «PROCEDEI»


Descrizione	Prezzo Unit. lordo	IVA	Quantità	
COD. 231 - Casi pratici per la professione di Perito Industriale - CORSI DI DEONTOLOGIA UNIVERSITARI FAD	Gratuito	0.00 %	1.00	
			<b>Totale: Gratuito</b>	

Documento emesso: **Fattura**

Intestato a: **Gianmarco Sitzia - Via Monsignor Angioni 30, Quartu Sant'elena Italia**

**CAMBIA INTESTATARIO**

**PROCEDEI**



Troverai il corso in «LE MIE PRENOTAZIONI», quindi clicca su «VISUALIZZA»


**LE MIE PRENOTAZIONI**

**I MIEI ORDINI**


**PROFILI DI FATTURAZIONE**

**RICERCA EVENTI**

Numero di iscrizione	Evento	Inizio	Fine	Tipo	Modalità	
231-260604155710-0	COD. 231 - Casi pratici per la professione di Perito Industriale	01-06-2026 00:00	31-12-2050 23:59	CORSI DI DEONTOLOGIA...	Webinar	<b>VISUALIZZA</b>



Clicca su «ACCEDI ALL'EVENTO ONLINE» e inizia a seguire il corso



The screenshot shows the CNPI website interface. At the top left is the CNPI logo and navigation links: **Formazione**, **Iniziative**, and **Contatti**. At the top right is the **Area riservata** (reserved area) with icons for home, user profile, shopping cart, and help. On the left side, there is a dark red sidebar with menu items: **LE MIE PRENOTAZIONI**, **I MIEI ORDINI**, and **PROFILI DI FATTURAZIONE**. The main content area displays a course listing for **COD. 231 - Casi pratici per la professione di Perito Industriale - CORSI DI DEONTOLOGIA UNIVERSITARI Webinar**. Below the course title, it shows **Crediti Formativi Professionali (CFP) : 0**. A dark red button labeled **ACCEDI ALL'EVENTO ONLINE** is highlighted with a green rectangular box, and a green arrow points to it from the right. A dark red button labeled **INDIETRO** (back) is located to the right of the course listing.

Al termine, scarica il relativo attestato di frequenza e invialo al tuo Tutor.

---

**La segreteria del Registro Nazionale dei Tirocinanti  
è a tua disposizione per offrirti ogni utile supporto alla navigazione  
sul Registro Nazionale dei Tirocinanti e sulla piattaforma *Guild*.**

In caso di necessità scrivi una email a [laureati@rntcnpi.it](mailto:laureati@rntcnpi.it)